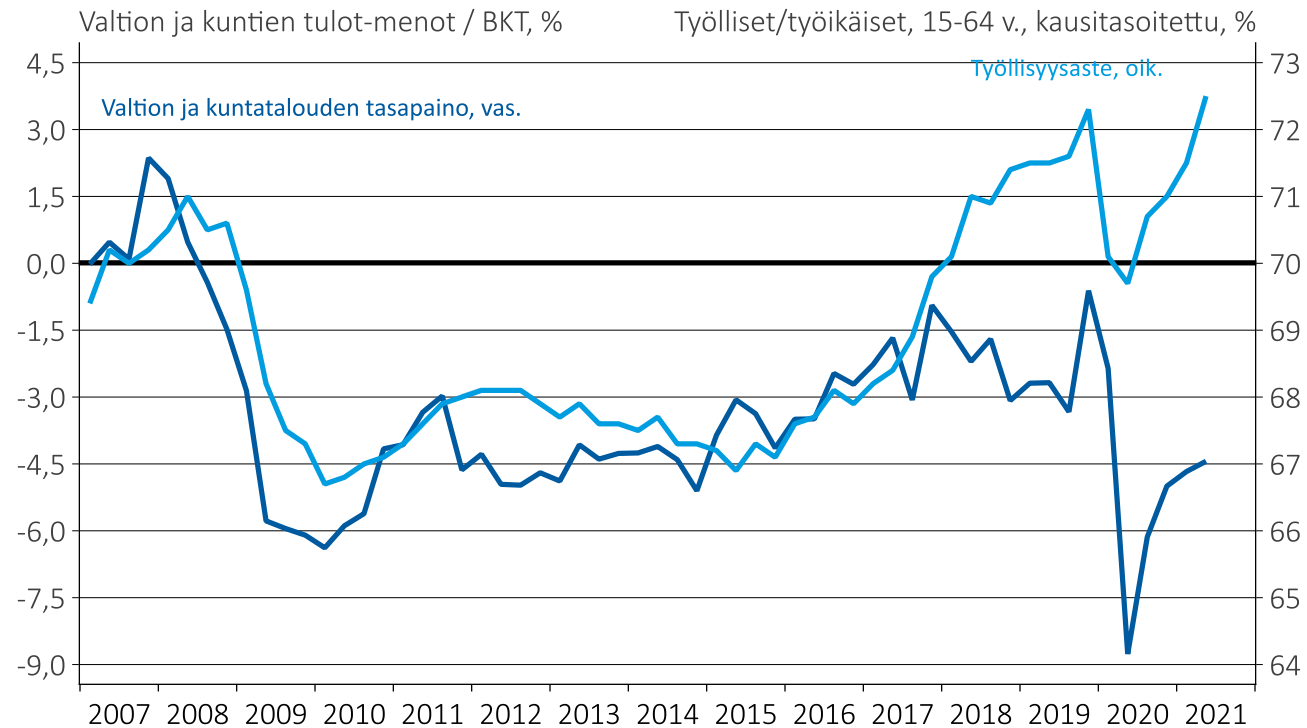


SUHDANNE

Talousnäkymät ovat riittämättömät hallituksen menolinjalle

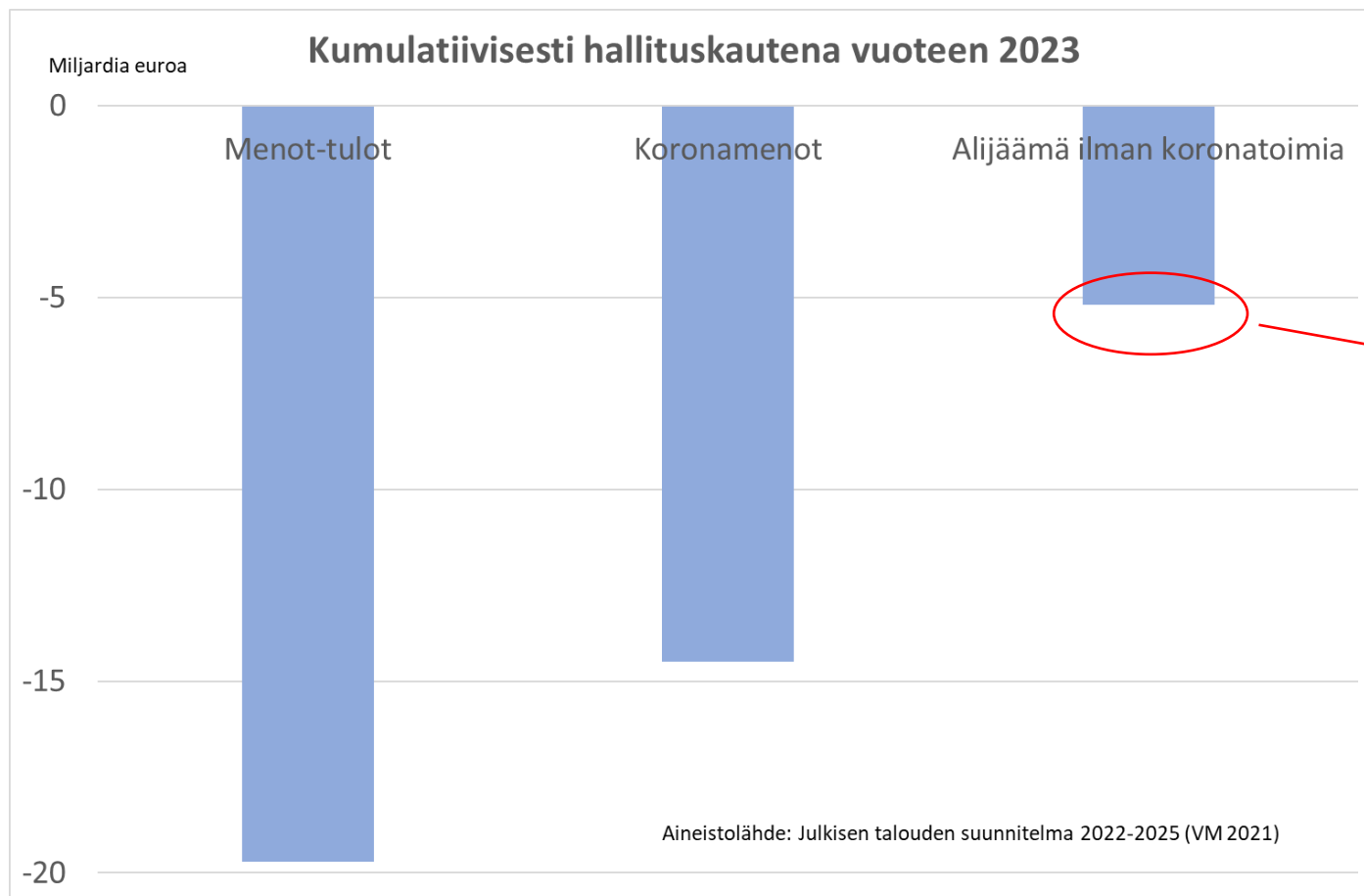
Julkisen talouden kytkentä työllisyyteen irtosi jo ennen koronaa

Valtion ja kuntien tasapaino ja työllisyysaste



Lähde: ETLA via Macrobond & StatFin, OECD

Hallituksen toimet julkiseen talouteen



Toimet vuosikymmenen loppuun

Hallituskauden aikaiset päivitettyt tavoitteet keväältä 2021:

- 80 000 työpaikkaa ja
- julkinen talous +2 - +2,5 mrd

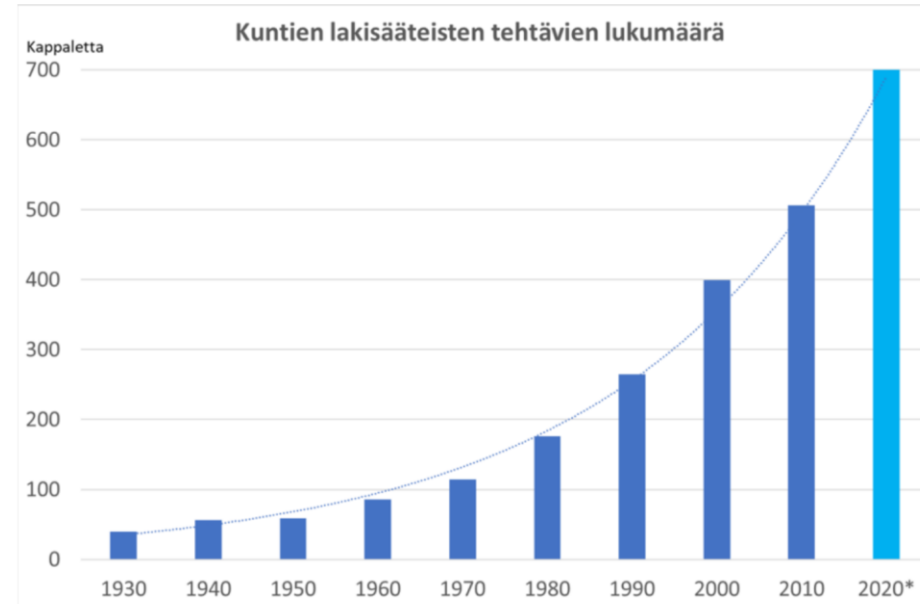
Vrt. kestävyysvaje: 8 mrd e.

Työllisyystoimet

- Hallituksen oma laskelma: päätöksiä on jo tehty yli 70 000 työpaikasta
 - VMn **bruttoarvio**: 42 000–44 000 työllistä ja julkisen talouden kohennus n. 450 milj.
- Mutta
 - työllisyyttä on myös heikennetty (mm. aktiivimallin purku+perusturvan korotus)
 - ja työllisyyttä kohennettu julkisia varoja lisäämällä (työvoimatoimistojen henkilöstö)
- **Nettoarvio** (vm 2021 ja vtv 2021)
 - Työllisyys 30 000 työpaikkaa ja julkisen talouden kohennus +200 miljoonaa euroa
 - Kevääksi 2022 luvattujen työllisyystoimien jälkeen: +300 miljoonaa euroa eli 12 % tavoitteesta

Entä tuottavuustoimet?

- Tuottavuustoimet julkiseen talouteen (Sote)
 - Siirtymäkauden kulut
 - Palkkojen yhdenmukaistaminen
 - Digitalisaatio?
- Kuntien tehtävät
 - Oppivelvollisuus
 - 2-vuotinen esikoulu
 - Hoitajamitoitus
- Tuottavuustoimet yrityssectorille
 - T&K-lisävähennys tutkimuslaitosyhteistyölle (2 % yritysten t&k:sta)
 - Sähkövero ja sähköistämisen tuki (mutta energiaverojen palautuksesta luovutaan)
 - Business Finlandin lisärahat (vs Akatemian tulevat leikkaukset)



Kuvio 1. Kuntien lakisäätteisten tehtävien lukumäärä. Lähteet: Finanssineuvos Anne-Marie Välikankaan kolumni valtioneuvoston verkkosivuilla 22.2.2021 ja Hiironniemi (2013). *) Viimeisimmän havainnon tiedonkeruu poikkeaa aiemmista.

Sopulilaumako?

| Työllisyysaste, % | 2021 | 2022 | 2023 | Työttömyysaste, % | 2021 | 2022 | 2023 |
|-------------------------|-------|------|------|-------------------|------|------|------|
| PTT | 72.3 | 73.5 | | PTT | 7.7 | 7.3 | |
| PT | 72.9 | 74.4 | 75 | PT | 6.8 | 5.7 | 5.2 |
| SP | 71.5 | 72.1 | 72.9 | SP | 7.7 | 6.9 | 6.7 |
| Julkinen velka / bkt, % | | | | | | | |
| PTT | n. 68 | 66 | | | | | |
| PT | 75 | 72 | 71 | | | | |
| SP | 71 | 72 | 73 | | | | |
| Ansiotaso | | | | | | | |
| PTT | 2,5 | 4,0 | | | | | |
| PT | 2,0 | 3,0 | 2,0 | | | | |
| SP | 2,1 | 2,0 | 2,1 | | | | |